



Co-finanziato  
dal FESR e dalla FSE



MINISTERO  
DELL'INTERNO

Fondo Asili, Migrazione e Integrazione (FAMI) 2021 - 2027

Obiettivo Specifico 20 - Migrazione legale e integrazione - Misura di attuazione 2.4 - Attività di applicazione 2.4a - Intervento di Capacity Building, Qualificazione e

Rafforzamento Degli Uffici Pubblici delle Prefetture (G.L. 77/20 2023-2026)

PROG-2021- 0.1.0-TE.M.A. - Supporto Istituzionale all'Edizione Territoriale Migranti e Accoglienza / Prefettura di Bologna / CUP F80C40000000007

MigraDataBO

# DATI DI ACCOGLIENZA CAS

AREA METROPOLITANA DI BOLOGNA E CIRCONDARIO IMOLESE

Mappa della distribuzione territoriale



DATI AGGIORNATI AL 28/02/2025

# 1

## DIMENSIONE TERRITORIALE DEI CAS Area metropolitana Bologna e Circondario Imolese



**1.528**

POSTI



**55**

STRUTTURE



**ADULTI SINGOLI  
E FAMIGLIE**



**1.478**

POSTI



**54**

STRUTTURE



**MSNA**



**50**

POSTI

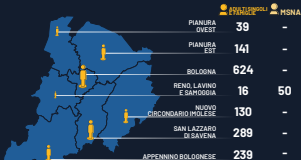


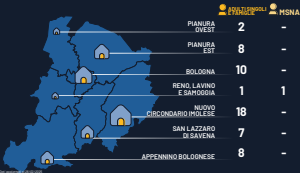
**1**

STRUTTURE

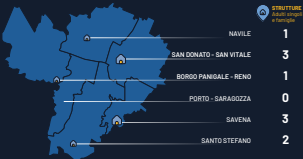
**2****POSTI DI ACCOGLIENZA**

Area metropolitana Bologna e Circondario Imolese





**4****POSTI DI ACCOGLIENZA QUARTIERI**  
Comune di Bologna

**5****STRUTTURE DI ACCOGLIENZA QUARTIERI**  
Comune di Bologna

6

## POSTI ATTIVI CAS: PROGRESSIONE MENSILE

Area metropolitana Bologna e Circondarie Insieme



da aprile 2022 a  
febbraio 2025

**+806**

|           |            |
|-----------|------------|
|           | Gen - 768  |
|           | Feb - 836  |
|           | Mar - 889  |
| Apr - 922 | Apr - 898  |
| Mag - 712 | Mag - 1006 |
| Giu - 694 | Giu - 1076 |
| Lug - 792 | Lug - 1408 |
| Ago - 732 | Ago - 1768 |
| Set - 788 | Set - 1738 |
| Ott - 788 | Ott - 1607 |
| Nov - 788 | Nov - 1617 |
| Dic - 788 | Dic - 1667 |



2022

2023

Gen

Feb

Mar

Apr

Mag

Giu

Lug

Ago

Set

Ott

Nov

Dic

Gen

Feb

Mar

2024

2025