



Co-finanziato
dal FESR e dalla FSE



MINISTERO
DELL'INTERNO

Fondo Asili, Migrazione e Integrazione (FAMI) 2021 - 2027

Obiettivo Specifico n.2 - Migrazione legale e integrazione - Misura di attuazione 2.4 - Attività di applicazione 2.m - Intervento di Capacity Building, Qualificazione e

Rafforzamento Degli Uffici Pubblici delle Prefetture (G.L. 7.10.2023-2025)

PROG-2021- B.L.S.TE.P.A. - Supporto Istituzionale all'Edificio Territoriale Migranti e Accoglienza / Prefettura di Bologna / CUP F80G4000000007

MigraDataBO

DATI DI ACCOGLIENZA CAS

AREA METROPOLITANA DI BOLOGNA E CIRCONDARIO IMOLESE

Mappa della distribuzione territoriale



DATI AGGIORNATI AL 31/09/2025

1

DIMENSIONE TERRITORIALE DEI CAS Area metropolitana Bologna e Circondario Imolese



1.527

POSTI



55

STRUTTURE



**ADULTI SINGOLI
E FAMIGLIE**



1.477

POSTI



54

STRUTTURE



MSNA



50

POSTI

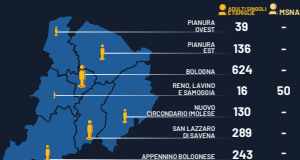


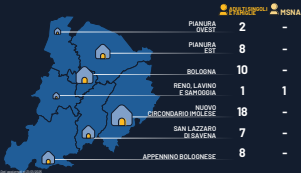
1

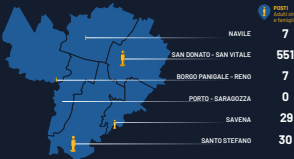
STRUTTURE

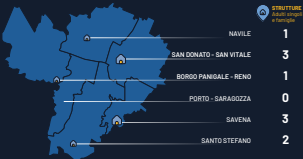
2**POSTI DI ACCOGLIENZA**

Area metropolitana Bologna e Circondario Imolese





4**POSTI DI ACCOGLIENZA QUARTIERI**
Comune di Bologna**POSTI**
Adulti singoli
e famiglie

5**STRUTTURE DI ACCOGLIENZA QUARTIERI**
Comune di Bologna

6

POSTI ATTIVI CAS: PROGRESSIONE MENSILE

Area metropolitana Bologna e Circondarie Insieme



da aprile 2022 a
gennaio 2025

+805

	Gen - 768
	Feb - 836
	Mar - 889
Apr - 922	Apr - 898
Mag - 712	Mag - 1046
Giù - 694	Giù - 1076
Lug - 792	Lug - 1408
Ago - 732	Ago - 1768
Set - 788	Set - 1738
Ott - 788	Ott - 1607
Nov - 788	Nov - 1617
Dic - 788	Dic - 1667

