



Co-finanziato
dal FESR e dalla FSE



MINISTERO
DELL'INTERNO

Fondo Asili, Migrazione e Integrazione (FAMI) 2021 - 2027

Obiettivo Specifico 4D - Migrazione legale e integrazione - Missione di attuazione 2.4B - Ambito di applicazione 2.4B - Intervento di Capacity Building, Qualificazione e

Rafforzamento Degli Uffici Pubblici delle Prefetture (02.7.1.0 2023-2026)

PROG-2021- 0.1.0-TE.M.A. - Supporto Istituzionale all'Edizione Territoriale Migranti e Accoglienza / Prefettura di Bologna / CUP F80C40000000007

MigraDataBO

DATI DI ACCOGLIENZA CAS

AREA METROPOLITANA DI BOLOGNA E CIRCONDARIO IMOLESE

Mappa della distribuzione territoriale



DATI AGGIORNATI AL 31/03/2025

1

DIMENSIONE TERRITORIALE DEI CAS Area metropolitana Bologna e Circondario Imolese



1.520

POSTI



55

STRUTTURE



**ADULTI SINGOLI
E FAMIGLIE**



1.470

POSTI



54

STRUTTURE



MSNA



50

POSTI

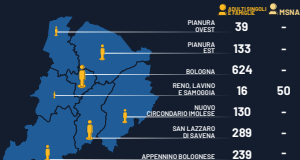


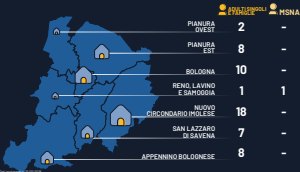
1

STRUTTURE

2**POSTI DI ACCOGLIENZA**

Area metropolitana Bologna e Circondario Imolese



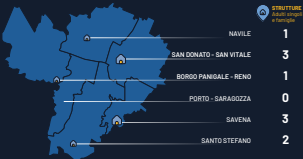


4

POSTI DI ACCOGLIENZA QUARTIERI

Comune di Bologna



5**STRUTTURE DI ACCOGLIENZA QUARTIERI**
Comune di Bologna

6

POSTI ATTIVI CAS: PROGRESSIONE MENSILE

Area metropolitana Bologna e Circondarie Insieme



da aprile 2022 a
marzo 2025

+798

	Gen - 768
	Feb - 836
	Mar - 889
Apr - 922	Apr - 898
Mag - 792	Mag - 1006
Giu - 894	Giu - 1078
Lug - 792	Lug - 1408
Ago - 732	Ago - 1768
Set - 788	Set - 1738
Ott - 788	Ott - 1607
Nov - 788	Nov - 1617
Dic - 788	Dic - 1667



2022

2023

Gen

Feb

Mar

Apr

Mag

Giu

Lug

Ago

Set

Ott

Nov

Dic

2024

Gen

Feb

Mar

2025