



Co-finanziato
dal FESER e dalla FESM



MINISTERO
DELL'INTERNO

Fondo Asili, Migrazione e Integrazione (FAMI) 2021 - 2027

Obiettivo Specifico n.2 - Migrazione legale e integrazione - Missione di attuazione 2.1.4 - Azioni di applicazione 2.1.4.1 - Intervento di Capacity Building, Qualificazione e

Rafforzamento Degli Uffici Pubblici delle Prefetture (G.L. 7.10.2023-2025)

PROG-2021- B.L.S.TE.P.A. - Supporto Istituzionale all'Edizione Territoriale Migranti e Accoglienza / Prefettura di Bologna / CUP F80C4000000007

MigraDataBO

DATI DI ACCOGLIENZA CAS

AREA METROPOLITANA DI BOLOGNA E CIRCONDARIO IMOLESE

Mapa della distribuzione territoriale



DATI AGGIORNATI AL 31/05/2025

1

DIMENSIONE TERRITORIALE DEI CAS Area metropolitana Bologna e Circondario Imolese



1.507

POSTI



54

STRUTTURE



**ADULTI SINGOLI
E FAMIGLIE**



1.457

POSTI



53

STRUTTURE



MSNA



50

POSTI

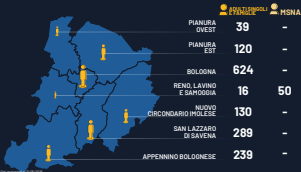


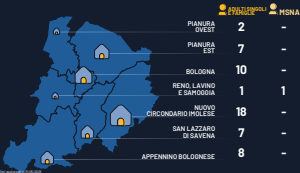
1

STRUTTURE

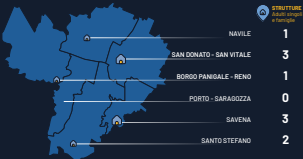
2**POSTI DI ACCOGLIENZA**

Area metropolitana Bologna e Circondario Imolese





4**POSTI DI ACCOGLIENZA QUARTIERI**
Comune di Bologna

5**STRUTTURE DI ACCOGLIENZA QUARTIERI**
Comune di Bologna

6

POSTI ATTIVI CAS: PROGRESSIONE MENSILE

Area metropolitana Bologna e Circondarie Insieme



da aprile 2022 a
maggio 2025

+785

	Gen - 768
	Feb - 835
	Mar - 859
Apr - 922	Apr - 898
Mag - 712	Mag - 1006
Giu - 694	Giu - 1078
Lug - 792	Lug - 1408
Ago - 732	Ago - 1768
Set - 788	Set - 1738
Ott - 788	Ott - 1607
Nov - 788	Nov - 1617
Dic - 788	Dic - 1667

