



Co-finanziato
dal FESER e dalla FESM



MINISTERO
DELL'INTERNO

Fondo Asili, Migrazione e Integrazione (FAMI) 2021 - 2027

Obiettivo Specifico n.2 - Migrazione legale e integrazione - Missione di attuazione 2.4 - Azione di applicazione 2.4.1 - Intervento di Capacity Building, Qualificazione e

Rafforzamento Degli Uffici Pubblici delle Prefetture (02.7.1.2) 2023-2025

PROG-2021- 0.1.5.TE.P.A. - Supporto Istituzionale all'Edizione Territoriale Migranti e Accoglienza / Prefettura di Bologna / CUP F80G4000000007

MigraDataBO

DATI DI ACCOGLIENZA CAS

AREA METROPOLITANA DI BOLOGNA E CIRCONDARIO IMOLESE

Mappa della distribuzione territoriale



DATI AGGIORNATI AL 30/06/2025

1

DIMENSIONE TERRITORIALE DEI CAS Area metropolitana Bologna e Circoscrizione Imolese



1.506

POSTI



53

STRUTTURE



**ADULTI SINGOLI
E FAMIGLIE**



1.456

POSTI



52

STRUTTURE



MSNA



50

POSTI



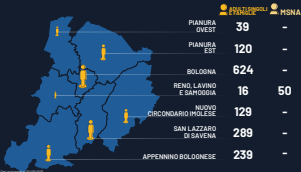
1

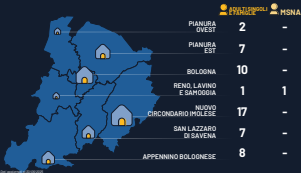
STRUTTURE

2

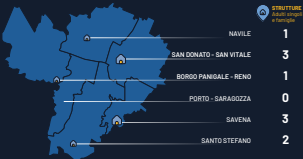
POSTI DI ACCOGLIENZA

Area metropolitana Bologna e Circondario Imolese





4**POSTI DI ACCOGLIENZA QUARTIERI**
Comune di Bologna

5**STRUTTURE DI ACCOGLIENZA QUARTIERI**
Comune di Bologna

6

POSTI ATTIVI CAS: PROGRESSIONE MENSILE

Area metropolitana Bologna e Circondarie Insieme



da aprile 2022 a
giugno 2025

+784

	Gen - 768
	Feb - 836
	Mar - 889
Apr - 922	Apr - 898
Mag - 712	Mag - 1006
Giu - 694	Giu - 1078
Lug - 792	Lug - 1408
Ago - 732	Ago - 1768
Set - 788	Set - 1738
Ott - 788	Ott - 1607
Nov - 788	Nov - 1617
Dic - 788	Dic - 1667

