



Co-finanziato  
dal FESR e dalla FSE



MINISTERO  
DELL'INTERNO

Fondo Asili, Migrazione e Integrazione (FAMI) 2021 - 2027

Obiettivo Specifico 2.1 - Migrazione legale e integrazione - Missione di attuazione 2.1.1 - Ambito di applicazione 2.1.1 - Intervento di Capacity Building, Qualificazione e

Rafforzamento Degli Uffici Pubblici delle Prefetture (G.L. 7.10.2023-2025)

PROG-2021- B.L.16.P.A. - Supporto Istituzionale all'Edizione Territoriale Migranti e Accoglienza / Prefettura di Bologna / CUP F80G4000000007

MigraDataBO

# DATI DI ACCOGLIENZA CAS

AREA METROPOLITANA DI BOLOGNA E CIRCONDARIO IMOLESE

Mapa della distribuzione territoriale



DATI AGGIORNATI AL 31/08/2025

# 1

## DIMENSIONE TERRITORIALE DEI CAS Area metropolitana Bologna e Circondario Imolese



**1.521**

POSTI



**54**

STRUTTURE



**ADULTI SINGOLI  
E FAMIGLIE**



**1.471**

POSTI



**53**

STRUTTURE



**MSNA**



**50**

POSTI

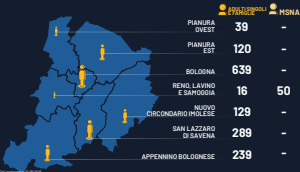


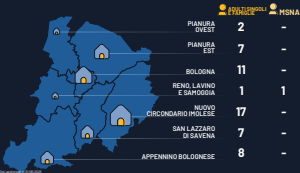
**1**

STRUTTURE

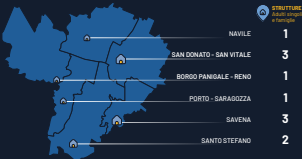
**2****POSTI DI ACCOGLIENZA**

Area metropolitana Bologna e Circondario Imolese





**4****POSTI DI ACCOGLIENZA QUARTIERI**  
Comune di Bologna

**5****STRUTTURE DI ACCOGLIENZA QUARTIERI**  
Comune di Bologna

6

## POSTI ATTIVI CAS: PROGRESSIONE MENSILE

Area metropolitana Bologna e Circondarie Insieme



da aprile 2022 a  
agosto 2025

**+799**

	Gen - 768
	Feb - 836
	Mar - 859
Apr - 822	Apr - 896
Mag - 712	Mag - 1006
Giu - 694	Giu - 1076
Lug - 592	Lug - 1408
Ago - 732	Ago - 1768
Set - 768	Set - 1738
Ott - 768	Ott - 1607
Nov - 768	Nov - 1617
Dic - 768	Dic - 1667

