



Co-finanziato
dal FESR e dalla FSE



MINISTERO
DELL'INTERNO

Fondo Asili, Migrazione e Integrazione (FAMI) 2021 - 2027

Obiettivo Specifico n.2 - Migrazione legale e integrazione - Missione di attuazione 2.1.4 - Azioni di applicazione 2.1.4.1 - Intervento di Capacity Building, Qualificazione e

Rafforzamento Degli Uffici Pubblici della Prefettura - G.U. 7.12.2023-2025

PROG-2021- B.I.3.TE.P.A. - Supporto Istituzionale all'Edizione Territoriale Migranti e Accoglienza / Prefettura di Bologna / CUP F80C4000000007

MigraDataBO

DATI DI ACCOGLIENZA CAS

AREA METROPOLITANA DI BOLOGNA E CIRCONDARIO IMOLESE

Mappa della distribuzione territoriale



DATI AGGIORNATI AL 31/07/2025

1

DIMENSIONE TERRITORIALE DEI CAS Area metropolitana Bologna e Circondario Imolese



1.521

POSTI



54

STRUTTURE



**ADULTI SINGOLI
E FAMIGLIE**



1.471

POSTI



53

STRUTTURE



MSNA



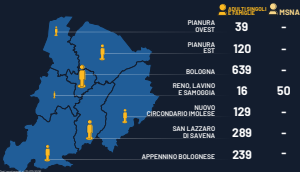
50

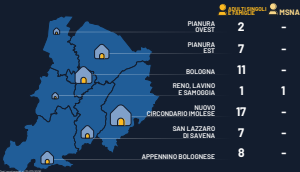
POSTI



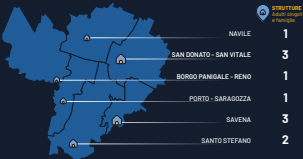
1

STRUTTURE

2**POSTI DI ACCOGLIENZA**
Area metropolitana Bologna e Circondario Imolese



4**POSTI DI ACCOGLIENZA QUARTIERI**
Comune di Bologna



6

POSTI ATTIVI CAS: PROGRESSIONE MENSILE

Area metropolitana Bologna e Circondarie Insieme



da aprile 2022 a
luglio 2025

+799

	Gen - 768
	Feb - 836
	Mar - 859
Apr - 922	Apr - 896
Mag - 792	Mag - 1006
Giu - 694	Giu - 1076
Lug - 792	Lug - 1408
Ago - 732	Ago - 1768
Set - 768	Set - 1738
Ott - 768	Ott - 1607
Nov - 768	Nov - 1617
Dic - 768	Dic - 1667



2022

2023

Gen Feb Mar Apr Mag Giu Lug Ago Set Ott Nov Dic

2024

Gen Feb Mar Apr Mag Giu Lug

2025