



Centro Nazionale
dell'Unione europea

FAMI
FONDO ASILI
MIGRATORI E INTEGRAZIONE



Repubblica Italiana



MINISTERO
DELL'INTERNO

Fondo Asili, Migrazione e Integrazione (FAMI) 2021 - 2027

Obiettivo Specifico n.2 - Migrazione legale e integrazione - Misura di attuazione 2.4) - Ambito di applicazione 2.1a) - Intervento di Capacity Building, Qualificazione e Rafforzamento Degli Uffici Pubblici della Prefettura (CUP F112 2023-2025)

F800-2021 - S.I.S.T.E.M.A. - Supporto Istituzionale all'Edificio Territoriale Migranti e Accoglienza / Prefettura di Bologna / CUP F800-2021-2025

MigraDataBO

DATI DI ACCOGLIENZA CAS

AREA METROPOLITANA DI BOLOGNA E CIRCONDARIO IMOLESE
Mappa della distribuzione territoriale



DATI AGGIORNATI AL 31/12/2025

1

DIMENSIONE TERRITORIALE DEI CAS Area metropolitana Bologna e Circondario Imolese



1.571

POSTI



54

STRUTTURE



**ADULTI SINGOLI
E FAMIGLIE**



1.521

POSTI



53

STRUTTURE



MSNA



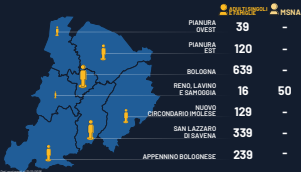
50

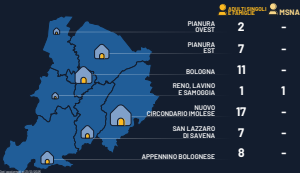
POSTI



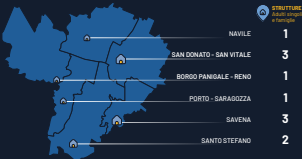
1

STRUTTURE

2
POSTI DI ACCOGLIENZA
 Area metropolitana Bologna e Circondario Imolese




4**POSTI DI ACCOGLIENZA QUARTIERI**
Comune di Bologna

5**STRUTTURE DI ACCOGLIENZA QUARTIERI**
Comune di Bologna

6

POSTI ATTIVI CAS: PROGRESSIONE MENSILE

Area metropolitana Bologna e Circondarie Immesse



da aprile 2022 a
settembre 2025

+849

| | | |
|-----------|------------|------------|
| | Gen - 769 | Gen - 1659 |
| | Feb - 835 | Feb - 1659 |
| | Mar - 858 | Mar - 1648 |
| Apr - 922 | Apr - 888 | Apr - 1648 |
| Mag - 712 | Mag - 1096 | Mag - 1586 |
| Giu - 694 | Giu - 1079 | Giu - 1594 |
| Lug - 792 | Lug - 1468 | Lug - 1594 |
| Ago - 732 | Ago - 1750 | Ago - 1572 |
| Set - 769 | Set - 1738 | Set - 1571 |
| Ott - 768 | Ott - 1687 | Ott - 1551 |
| Nov - 768 | Nov - 1617 | Nov - 1547 |
| Dic - 768 | Dic - 1647 | Dic - 1521 |



2022

2023

2024

Gen Feb Mar Apr Mag Giu Lug Ago Set Ott Nov Dic

2025